










Albatros

Skandynawska jakość od 1986



Warto wiedzieć  
Korea Południowa

# Informacje o Korei Południowej

 Język koreański	 Stolica Seul	 Ludność 49 mln
 Religia Buddyzm i chrześcijaństwo	 Waluta Won	 Powierzchnia 100.210 koreański km <sup>2</sup>

Poniżej znajdziesz wiele praktycznych informacji, przydatnych przed podróżą do Korei Południowej

## Różnica czasu

Różnica czas między Polską a Koreą Południową +8 godzin.

## Transport

Autobusy w Korei Południowej mają ten sam standard, co w Europie. Wybraliśmy najlepsze, w większości posiadają klimatyzację.

Standard pociągów jest taki sam jak w Europie.

## Ceny

Ceny w Korei Południowej są niższe niż w Polsce, ale nie tak niskie jak w innych krajach Azji. Rzeczy, takie jak ubrania i perfumy, są tylko nieznacznie tańsze, ale towary koreańskie są bardzo tanie.

## Napiwki

W Korei Południowej, ogólnie mówiąc, nie ma zwyczaju dawania napiwków, a wręcz można to uznać za zdecydowanie niegrzeczne. Jednak niektóre hotele i restauracje mogą doliczyć 10% jako opłatę za usługę.

## Waluta i karty kredytowe

Walutą w Korei Południowej jest won (KRW).

Można zabrać wony z Polski. Należy jednak pamiętać, aby walutę zamówić z odpowiednim wyprzedzeniem, ponieważ większość kantorów ich nie posiada.

W Korei Pd jest wiele bankomatów,, ale to tylko te oznaczone "International Cards" są używane do międzynarodowych kart kredytowych. Dobrym pomysłem jest posiadanie gotówek.

Większość sklepów i restauracji przyjmuje karty kredytowe, ale małe lokalne sklepy i uliczne przyjmują jedynie gotówkę.

## Elektryczność

Napięcie w gniazdkach wynosi 220 woltów, a wtyczki są zgodne z europejskim standardem.

## Telefon i internet

Międzynarodowy numer kierunkowy do Korei Południowej to + 82.

Korea Południowa ma własną sieć komórkową, a większość telefonów komórkowych (GSM) nie działa. Zapytaj swojego operatora komórkowego o możliwości potęczeń.

Kawiarenki internetowe są popularne w Korei Południowej. W wielu miejscach korzystanie z internetu jest za opłatą.

## Higiena

Hotele i większość restauracji mają zachodnie toalety.

Woda z kranu jest generalnie czysta, ale może mieć inny smak. Jeśli nie masz pewności co do jakości wody, należy się zaoferować wodę butelkowaną.

## Palenie

W Korei Południowej obowiązuje zakaz palenia we wszystkich środkach transportu publicznego. Uważa się za niewłaściwe palenie na ulicy.

## Kultura

Koreańczycy z południa są ogólnie przyjaźni i przychylni.

W domach prywatnych, w tradycyjnych hotelach i w świątyniach należy zdjąć buty. Zwykle będzie dostępne obuwie zastępcze, które można założyć.

W Korei Południowej je się pałeczkami.

# Formalności wizowo-paszportowe

## Zapoznaj się z przepisami wizowo-paszportowymi w związku z podróżą do Korei Południowej

Wymaganym dokumentem podróży jest paszport, którego ważność nie może być krótsza niż 6 miesięcy, licząc od daty planowanego powrotu z Korei Płd.

### K-ETA (Korea Electronic Travel Authorization)

Każdy podróżny zobowiązany jest również do posiadania elektronicznego potwierdzenia podróży (**K-ETA**). Opłata za jego wydanie wynosi ok. 10 000 KRW (ok. 40 PLN). Aby uzyskać K-ETA należy wypełnić formularz na stronie: <https://www.k-eta.go.kr> lub za pośrednictwem mobilnej aplikacji „K-ETA”. Wniosek o K-ETA należy złożyć co najmniej 72 godziny przed wejściem na pokład samolotu zmierzającego do Korei ale zalecamy złożenie wniosku z większym wyprzedzeniem przed wyjazdem, od razu po otrzymaniu od nas dokumentów podróży. Ważne aby formularz został poprawnie wypełniony i zatwierdzony przed wylotem. Prosimy o wydrukowanie potwierdzenia wniosku i zabranie go ze sobą w podróż. Brak formularza wjazdu może skutkować na lotnisku odmową przyjęcia na pokład samolotu. W takim przypadku zwrot kosztów podróży nie jest możliwy. Jako podróżny ponosisz odpowiedzialność za prawidłowe i terminowe wypełnienie formularza zgłoszeniowego przed wyjazdem.

Przygotowaliśmy przewodnik wypełniania formularza, z którego zalecamy skorzystać, aby upewnić się, że wszystko zostało wykonane poprawnie. Proponujemy wydrukowanie przewodnika lub otwarcie go w innej zakładce niż formularz podczas wypełniania wniosku.

Kliknij tutaj, aby wypełnić formularz:

<https://www.k-eta.go.kr/portal/apply/viewstep1.do>

Kliknij tutaj, aby pobrać przewodnik:

[documents.albatros-travel.com/pl/Przewodnik%20K-ETA%20Korea%20Po%20C5%20udniowa%20PL%20.pdf](https://documents.albatros-travel.com/pl/Przewodnik%20K-ETA%20Korea%20Po%20C5%20udniowa%20PL%20.pdf)

### Q-Code

Zaleca się również, najwcześniej 72 godz. przed przylotem do Korei, podanie informacji dotyczącej podróży w systemie Q-Code. Ułatwia to proces odprawy na lotnisku.

Kliknij tutaj, aby wypełnić kod Q-Code:

<https://cov19ent.kdca.go.kr/cpassportal/biz/beffatstmnt/main.do?lang=en>

Informacje na temat obowiązujących przepisów wjazdowych, Polacy oraz obywatele innych państw, uzyskają kontaktując się z Ambasadą Korei w Polsce tel. **+48 22 559 29 00** lub naszym biurem partnerskim WizaSerwis Sp. z o.o [www.wizaservis.pl](http://www.wizaservis.pl)

Każdy uczestnik wycieczki powinien we własnym zakresie zadbać o to, by posiadać wszystkie wymagane dokumenty uprawniające do przekroczenia granicy.

Chcielibyśmy podkreślić, jak ważne jest, abyście Państwo byli świadomi wymogów wjazdowych, które mają zastosowanie dla Państwa podróży. Brak spełnienia przez Państwa wymagań mających zastosowanie do wyjazdu skutkować może odmową wjazdu a tym samym utratą przez Państwa podróży. O zmianach w wymogach wjazdowych postaramy się, w miarę możliwości, Państwa informować, ale jednocześnie

przypominamy Państwu, iż to na podróżnym spoczywa odpowiedzialność uzyskania aktualnych informacji o zasadach wjazdu, zapoznania się z nimi i posiadania potrzebnych do wjazdu dokumentów. Z uwagi na to, że wymagania i ograniczenia dotyczące wjazdu mogą ulec zmianie w krótkim czasie przed wyjazdem, zalecamy śledzenie na bieżąco informacji wjazdowych dotyczących podróży do kraju, do którego Państwo wyjeżdżają oraz do krajów tranzytowych, na stronie internetowej MSZ: <https://www.gov.pl/web/dyplomacja/informacje-dla-podrozujacych>

#### **Wymagania dotyczące wjazdu do Korei Płd.**

Obecnie nie ma żadnych wymagań ani ograniczeń dotyczących Covid-19 ale z uwagi na to, że zasady wjazdu mogą ulegać zmianie w krótkim czasie zalecamy posiadanie podczas podróży Unijnego Certyfikatu Szczepienia Covid w języku angielskim, który możecie Państwo pobrać ze strony: <https://pacjent.gov.pl/internetowe-konto-pacjenta>

Prosimy o sprawdzanie zasad wjazdu na bieżąco i stosowanie się do zaleceń władz lokalnych. Więcej informacji znajdziecie Państwo na stronie internetowej MSZ: <https://www.gov.pl/web/republikakorei/informacje-dla-podrozujacych>

# Szczepienia Korea Południowa

Wymagania i zalecenia dotyczące szczepień ulegają na bieżąco zmianom. Dlatego też zalecamy kontakt z punktem szczepień lub ośrodkiem medycyny tropikalnej w celu zasięgnięcia informacji o aktualnie wymaganych szczepieniach [szczeniadlapodrozujacych.pl](https://szczeniadlapodrozujacych.pl)

# Warunki klimatyczne i pogodowe w Korei Południowej

Poniżej możesz sprawdzić średnie temperatury powietrza i zapoznać się z klimatem

	I	II	III	IV	V	VI	VII	VIII	IX	X	XI	XII
<b>Seul</b>												
temp. w dzień	0	3	9	17	23	27	29	31	26	20	12	3
temp. w nocy	-10	-7	-1	5	11	16	21	22	16	8	1	-5
opady (mm)	17	21	56	68	86	169	358	224	142	49	36	32
<b>Czedżu</b>												
temp. w dzień	8	9	12	17	21	25	29	30	26	21	16	11
temp. w nocy	3	3	6	10	14	18	23	24	20	15	9	5
opady (mm)	63	67	84	92	88	190	232	258	188	79	71	45
<b>Busan</b>												
temp. w dzień	6	9	12	17	21	24	27	29	26	22	16	10
temp. w nocy	-2	0	4	9	13	17	21	23	19	13	7	1
opady (mm)	25	44	89	114	139	198	248	165	205	73	44	39

Źródło: DMI & World Weather Information Service|BR

Klimat w Korei Południowej jest subtropikalny z ciepłymi latami i dość mroźnymi zimami z okazjonalnymi opadami śniegu. W lipcu i sierpniu pada dosyć obficie, a jednocześnie istnieje największe ryzyko wystąpienia tajfunów. Jesień jest gorąca i naprawdę piękna.